



UU Aarhus-Samsø

UU Aarhus-Samsø
Ungdommens Uddannelsesvejledning i
Aarhus og Samsø Kommuner

Uddannelsesvalget pr. 15. marts 2018

Folkeskoler, privatskoler og frie grundskoler

Uddannelsesvalget pr. 15. marts 2018 er en opgørelse over de unges tilmeldinger til ungdomsuddannelserne (FTU). Der er tale om de unges uddannelsesønsker på opgørelsesdagen – og ikke hvad de faktisk går i gang med efter sommerferien. Data er hentet på www.optagelse.dk den 16. marts 2018. Der kan derfor senere komme tilmeldinger, der ikke er registreret på dette tidspunkt.

Bemærkninger vedr. det statistiske grundlag

Denne rapport bygger på de tilgængelige digitale tilmeldinger i optagelse.dk pr. 15. marts 2018 og omfatter alle elever med bopæl i Aarhus Kommune. For Samsøs vedkommende er datagrundlaget elever med bopæl i Samsø Kommune.

Indhold

Side 3: Således vælger årgangen, der forlader grundskolen.

Side 4: Udviklingen fra 2013 – 2018 fordelt på uddannelsesområder.

Side 5: 9. klasseelevernes valg af erhvervsuddannelse (EUD) og gymnasial uddannelse i perioden 2013 – 2018.

Side 6: 10. klasseelevernes valg af erhvervsuddannelse (EUD) og gymnasial uddannelse i perioden 2013 – 2018.

Side 7: 9. klasseelevernes valg af 10. klasse i perioden 2013 – 2018.

Side 8 – 9: 9. og 10. klasseelevernes valg pr. 15. marts i Aarhus Kommune.

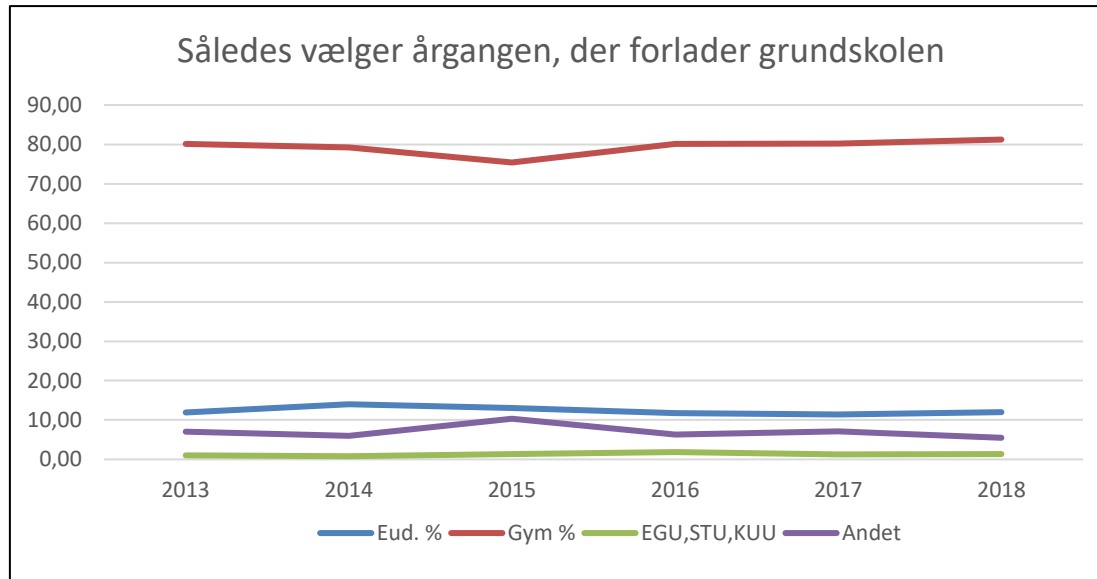
Side 10: Samsø Kommune. 9. og 10. klasseelevernes valg pr. 15. marts 2018.

- 94,52 % af årgangen, der forlader grundskolen i 2018, vælger uddannelse. 81,23 % vælger en gymnasial uddannelse, 11,96 % vælger en erhvervsuddannelse og 1,33 % vælger enten EGU, STU eller KUU.
- 50,67 % af eleverne på 9. årgang vælger 10. klasse.

Aarhus Kommune

Således vælger årgangen, der forlader grundskolen. (Fratrukket elever som vælger 10. klasse). Periode: 2013 – 2018

Figur 1



Datagrundlag for figur 1

| | Eud. % | Gym % | EGU,STU,KUU | Andet |
|------|--------|-------|-------------|-------|
| 2000 | 25,66 | 63,69 | | |
| 2001 | 21,89 | 66,13 | | |
| 2002 | 23,43 | 64,86 | | |
| 2003 | 23,19 | 68,11 | | |
| 2004 | 21,38 | 67,02 | | |
| 2005 | 22,13 | 65,76 | | |
| 2006 | 22,05 | 66,01 | | |
| 2007 | 20,60 | 66,00 | | |
| 2008 | 19,16 | 67,36 | 0,37 | 13,11 |
| 2009 | 17,63 | 71,59 | 0,3 | 10,48 |
| 2010 | 16,58 | 73,63 | 0,36 | 9,42 |
| 2011 | 12,87 | 77,14 | 0,78 | 9,21 |
| 2012 | 13,49 | 75,43 | 0,97 | 10,08 |
| 2013 | 11,88 | 80,12 | 0,99 | 7,04 |
| 2014 | 14,00 | 79,21 | 0,8 | 6 |
| 2015 | 13,08 | 75,41 | 1,32 | 10,32 |
| 2016 | 11,78 | 80,12 | 1,85 | 6,26 |
| 2017 | 11,40 | 80,21 | 1,26 | 7,12 |
| 2018 | 11,96 | 81,23 | 1,33 | 5,48 |

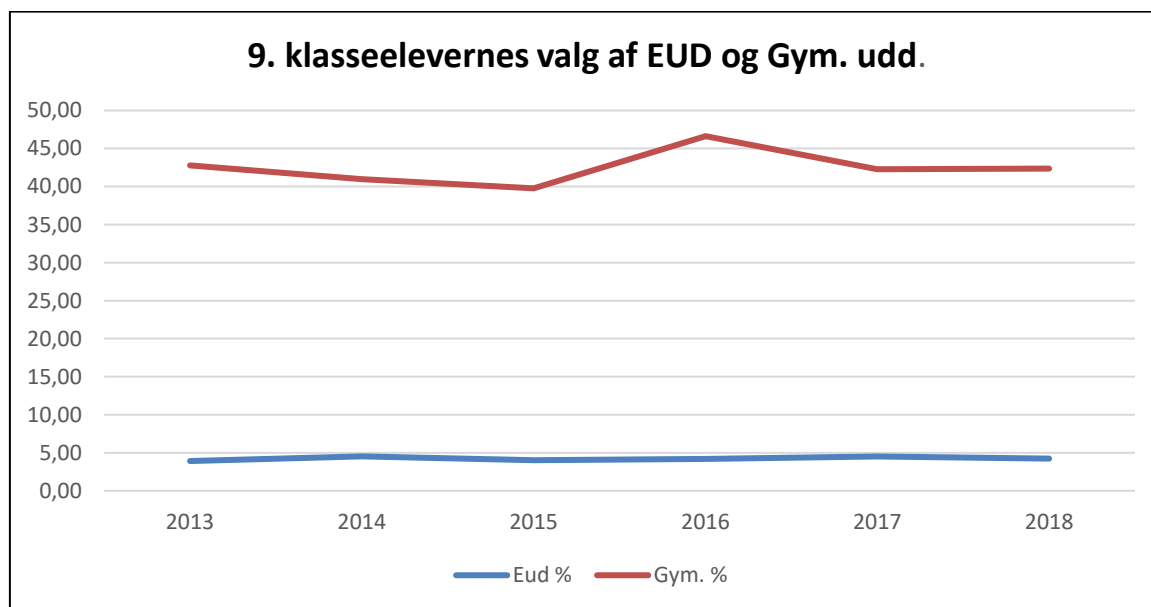
FTU 2018
UU Aarhus-Samsø

Udviklingen fra 2013 – 2018. Valget fordelt på uddannelsesområder

| | 2013 | 2013 | 2014 | 2014 | 2015 | 2015 | 2016 | 2016 | 2017 | 2017 | 2018 | 2018 |
|-----------------|-------------|---------------|-------------|---------------|-------------|---------------|-------------|---------------|-------------|---------------|-------------|---------------|
| | Antal | Procent | Antal | Procent | Antal | Procent | Antal | Procent | Antal | Procent | Antal | Procent |
| Teknisk EUD | 196 | 6,45 | 241 | 7,9 | 227 | 6,81 | 220 | 6,68 | 213 | 6,90 | 205 | 6,65 |
| Merkantil EUD | 101 | 3,32 | 104 | 3,4 | 137 | 4,11 | 93 | 2,82 | 89 | 2,88 | 89 | 2,89 |
| Omsorg EUD | 64 | 2,11 | 82 | 2,7 | 72 | 2,16 | 75 | 2,28 | 50 | 1,62 | 75 | 2,43 |
| STX | 1660 | 54,61 | 1695 | 55,7 | 1692 | 50,75 | 1689 | 51,29 | 1616 | 52,33 | 1623 | 52,63 |
| 2-årigt STX | 0 | 0 | 1 | 0 | 1 | 0,03 | 3 | 0,09 | 5 | 0,16 | 4 | 0,13 |
| HHX | 452 | 14,87 | 411 | 13,5 | 525 | 15,75 | 560 | 17,01 | 493 | 15,97 | 517 | 16,76 |
| HTX | 224 | 7,37 | 208 | 6,8 | 199 | 5,97 | 260 | 7,9 | 217 | 7,03 | 216 | 7,00 |
| HF | 99 | 3,27 | 112 | 3,7 | 97 | 2,91 | 126 | 3,83 | 146 | 4,73 | 145 | 4,70 |
| EGU, STU og KUU | 30 | 0,99 | 25 | 0,8 | 40 | 1,32 | 61 | 1,85 | 39 | 1,26 | 41 | 1,33 |
| Andet | 214 | 7,04 | 185 | 6 | 344 | 10,32 | 206 | 6,26 | 220 | 7,12 | 169 | 5,48 |
| I alt | 3040 | 100,00 | 3064 | 100,00 | 3334 | 100,00 | 3293 | 100,00 | 3088 | 100,00 | 3084 | 100,00 |

9. klassernes valg af erhvervsuddannelse og gymnasial uddannelse i perioden 2013-2018

Figur 2

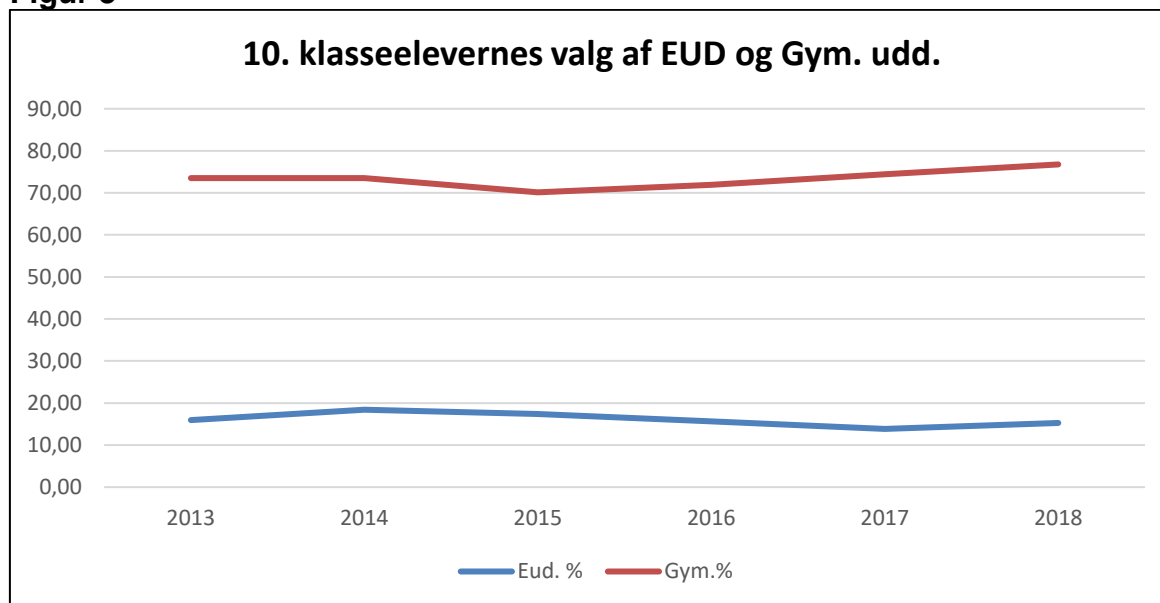


Datagrundlag for figur 2

| | 9. kl. | |
|------|--------|--------|
| | Eud % | Gym. % |
| 2013 | 3,92 | 42,77 |
| 2014 | 4,52 | 40,99 |
| 2015 | 4,02 | 39,77 |
| 2016 | 4,20 | 46,63 |
| 2017 | 4,52 | 42,28 |
| 2018 | 4,22 | 42,35 |

10. klassernes valg af erhvervsuddannelse og gymnasial uddannelse i perioden 2013-2018

Figur 3

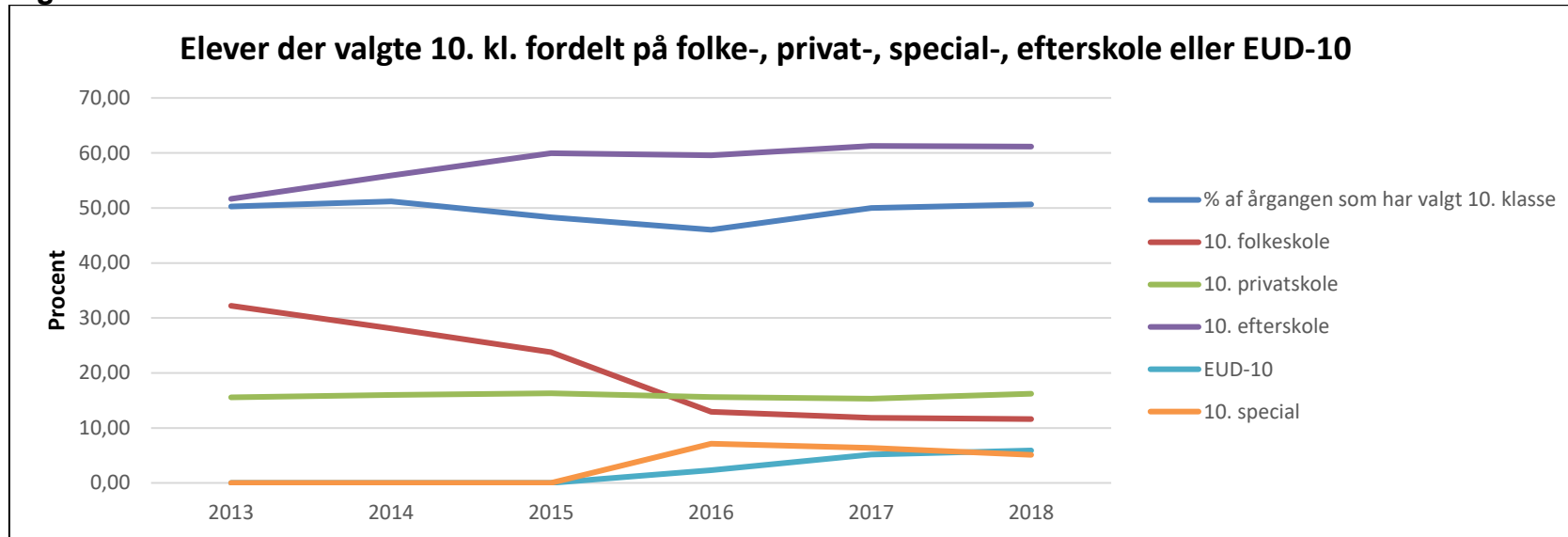


Datagrundlag for figur 3

| | 10. kl. | |
|------|---------|-------|
| | Eud. % | Gym.% |
| 2013 | 15,93 | 73,53 |
| 2014 | 18,41 | 73,51 |
| 2015 | 17,41 | 70,12 |
| 2016 | 15,62 | 71,91 |
| 2017 | 13,84 | 74,41 |
| 2018 | 15,26 | 76,76 |

9. klasseelevernes valg af 10. klasse. Periode: 2013 – 2018

Figur 4



Datagrundlag for figur 4

| | % af årgangen som har valgt 10. klasse | 10. folkeskole | 10. privatskole | 10. efterskole | EUD-10 | 10. special |
|------|--|----------------|-----------------|----------------|--------|-------------|
| 2013 | 50,26 | 32,21 | 15,57 | 51,65 | 0 | 0 |
| 2014 | 51,19 | 28,07 | 16,02 | 55,90 | 0 | 0 |
| 2015 | 48,29 | 23,77 | 16,30 | 59,94 | 0 | 0 |
| 2016 | 46,03 | 12,91 | 15,62 | 59,58 | 2,31 | 7,13 |
| 2017 | 49,97 | 11,85 | 15,32 | 61,28 | 5,17 | 6,38 |
| 2018 | 50,67 | 11,61 | 16,23 | 61,13 | 5,90 | 5,13 |

FTU 2018
UU Aarhus-Samsø

| Aarhus Kommune. FTU 2018 | Fra 9. klasse | Fra 9. klasse | Fra 10. klasse | Fra 10. klasse | | 9. kl. valget | | 10. kl. valget | | 9. og 10. kl. valget |
|--|---------------|---------------|----------------|----------------|-------------|---------------|--------------|----------------|--------------|----------------------|
| | drenge | piger | drenge | piger | I alt | antal | pct. | antal | pct. | pct. |
| Dagbehandlingstilbud og behandlingshjem | 5 | 5 | 0 | 2 | 12 | 10 | 0,32 | 2 | 0,13 | 0,26 |
| Efterskoler | 438 | 452 | 3 | 0 | 893 | 890 | 28,92 | 3 | 0,19 | 19,23 |
| Efterskoler med samlet særligt tilbud | 39 | 17 | 7 | 4 | 67 | 56 | 1,82 | 11 | 0,70 | 1,44 |
| EUD-10 (Erhvervsskoler) | 52 | 40 | 1 | 1 | 94 | 92 | 2,99 | 2 | 0,13 | 2,02 |
| Folkeskoler | 106 | 95 | 1 | 1 | 203 | 201 | 6,53 | 2 | 0,13 | 4,37 |
| Frie fagskoler | 1 | 6 | 0 | 0 | 7 | 7 | 0,23 | 0 | 0,00 | 0,15 |
| Friskoler og private grundskoler | 123 | 130 | 0 | 0 | 253 | 253 | 8,22 | 0 | 0,00 | 5,45 |
| Kommunale ungdomsskoler og ungdomskostskoler | 5 | 16 | 0 | 1 | 22 | 21 | 0,68 | 1 | 0,06 | 0,47 |
| Specialskoler for børn | 22 | 7 | 0 | 0 | 29 | 29 | 0,94 | 0 | 0,00 | 0,62 |
| Sum | 791 | 768 | 12 | 9 | 1580 | 1559 | 50,67 | 21 | 1,34 | 34,03 |
| HF | 10 | 18 | 45 | 72 | 145 | 28 | 0,91 | 117 | 7,47 | 3,12 |
| HHX | 160 | 89 | 170 | 98 | 517 | 249 | 8,09 | 268 | 17,11 | 11,14 |
| HTX | 100 | 26 | 65 | 25 | 216 | 126 | 4,09 | 90 | 5,75 | 4,65 |
| Internationale gymnasiale uddannelser | 5 | 6 | 1 | 0 | 12 | 11 | 0,36 | 1 | 0,06 | 0,26 |
| Pre-IB | 5 | 10 | 2 | 2 | 19 | 15 | 0,49 | 4 | 0,26 | 0,41 |
| 2-årigt STX | 0 | 0 | 3 | 1 | 4 | 0 | 0,00 | 4 | 0,26 | 0,09 |
| STX | 357 | 517 | 301 | 417 | 1592 | 874 | 28,40 | 718 | 45,85 | 34,29 |
| Sum | 637 | 666 | 587 | 615 | 2505 | 1303 | 42,35 | 1202 | 76,76 | 53,95 |
| Fødevarer, jordbrug og oplevelser | 9 | 7 | 10 | 8 | 34 | 16 | 0,52 | 18 | 1,15 | 0,73 |
| Kontor, handel og forretningsservice | 12 | 12 | 39 | 26 | 89 | 24 | 0,78 | 65 | 4,15 | 1,92 |
| Omsorg, sundhed og pædagogik | 4 | 21 | 12 | 38 | 75 | 25 | 0,81 | 50 | 3,19 | 1,62 |
| Teknologi, byggeri og transport | 61 | 3 | 95 | 10 | 169 | 64 | 2,08 | 105 | 6,70 | 3,64 |
| EUD 2. del grundforløb | 1 | 0 | 1 | 0 | 2 | 1 | 0,03 | 1 | 0,06 | 0,04 |
| Sum | 87 | 43 | 157 | 82 | 369 | 130 | 4,22 | 239 | 15,26 | 7,95 |

FTU 2018
UU Aarhus-Samsø

| | | | | | | | | | | |
|--|-------------|-------------|------------|------------|-------------|-------------|---------------|-------------|---------------|---------------|
| STU Ungdomsuddannelse for unge med særlige behov | 2 | 2 | 19 | 13 | 36 | 4 | 0,13 | 32 | 2,04 | 0,78 |
| KUU Kombineret Ungdomsuddannelse | 1 | 0 | 0 | 2 | 3 | 1 | 0,03 | 2 | 0,13 | 0,06 |
| EGU Erhvervsgrunduddannelse | 1 | 0 | 0 | 1 | 2 | 1 | 0,03 | 1 | 0,06 | 0,04 |
| Sum | 4 | 2 | 19 | 16 | 41 | 6 | 0,19 | 35 | 2,23 | 0,88 |
| Meddelelse om andre aktiviteter | 42 | 37 | 41 | 28 | 148 | 79 | 2,57 | 69 | 4,41 | 3,19 |
| Sum | 1561 | 1516 | 816 | 750 | 4643 | 3077 | 100,00 | 1566 | 100,00 | 100,00 |

Således har eleverne fordelt sig på uddannelserne. Tallene i parentes er fra 2017 til sammenligning

50,67 % (49,97 %) af 9. klasserne har tilmeldt sig 10. klasse.

4,22 % (4,52 %) af 9. klasseeleverne og **15,26 %** (13,84 %) af 10. klasseeleverne har tilmeldt sig en erhvervsuddannelse.

42,35 % (42,28 %) af 9.klasseeleverne og **76,76 %** (74,41 %) af 10. klasseeleverne har tilmeldt sig en gymnasial uddannelse.

2,57 % (3,17 %) af 9. klasseeleverne og **4,41 %** (7,90 %) af 10. klasseeleverne skal i anden uddannelsesforberedende aktivitet. Det kan være produktionsskole, AVU-forløb på VUC, arbejde m.m.

FTU 2018
UU Aarhus-Samsø
Samsø Kommune

| Samsø Kommune. FTU 2018 | Fra 9. klasse | | Fra 10. klasse | | I alt | 9. kl. valget | pct. | 10. kl. valget | | 9. og 10. kl. valget |
|--|---------------|-----------|----------------|-----------|-----------|------------------|---------------|-------------------|---------------|----------------------------|
| | drenge | piger | drenge | piger | | | | antal | pct. | |
| Efterskoler | 6 | 6 | 0 | 0 | 12 | 12 | 44,44 | 0 | 0,00 | 26,67 |
| Efterskoler med samlet særligt tilbud | 2 | 0 | 1 | 0 | 3 | 2 | 7,41 | 1 | 5,56 | 6,67 |
| Folkeskoler | 3 | 0 | 0 | 0 | 3 | 3 | 11,11 | 0 | 0,00 | 6,67 |
| Sum | 11 | 6 | 1 | 0 | 18 | 17 | 62,96 | 1 | 5,56 | 40,00 |
| HF | 0 | 1 | 0 | 3 | 4 | 1 | 3,70 | 3 | 16,67 | 8,89 |
| HHX | 0 | 0 | 1 | 0 | 1 | 0 | 0,00 | 1 | 5,56 | 2,22 |
| STX | 2 | 3 | 1 | 4 | 10 | 5 | 18,52 | 5 | 27,78 | 22,22 |
| Sum | 2 | 4 | 2 | 7 | 15 | 6 | 22,22 | 9 | 50,00 | 33,33 |
| Fødevarer, jordbrug og oplevelser | 1 | 0 | 1 | 0 | 2 | 1 | 3,70 | 1 | 5,56 | 4,44 |
| Kontor, handel og forretningservice | 0 | 0 | 1 | 1 | 2 | 0 | 0,00 | 2 | 11,11 | 4,44 |
| Omsorg, sundhed og pædagogik | 0 | 2 | 0 | 2 | 4 | 2 | 7,41 | 2 | 11,11 | 8,89 |
| Teknologi, byggeri og transport | 0 | 0 | 1 | 0 | 1 | 0 | 0,00 | 1 | 5,56 | 2,22 |
| EUD 2. del grundforløb | 1 | 0 | 1 | 0 | 2 | 1 | 3,70 | 1 | 5,56 | 4,44 |
| Sum | 2 | 2 | 4 | 3 | 11 | 4 | 14,81 | 7 | 38,89 | 24,44 |
| STU Ungdomsuddannelse for unge med særlige behov | 0 | 0 | 0 | 0 | 0 | 0 | 0,00 | 0 | 0,00 | 0,00 |
| KUU Kombineret Ungdomsuddannelse | 0 | 0 | 0 | 0 | 0 | 0 | 0,00 | 0 | 0,00 | 0,00 |
| EGU Erhvervsgrunduddannelse | 0 | 0 | 0 | 0 | 0 | 0 | 0,00 | 0 | 0,00 | 0,00 |
| Sum | 0 | 0 | 0 | 0 | 0 | 0 | 0,00 | 0 | 0,00 | 0,00 |
| Meddelelse om andre aktiviteter | 0 | 0 | 0 | 1 | 1 | 0 | 0,00 | 1 | 5,56 | 2,22 |
| Sum | 15 | 12 | 7 | 11 | 45 | 27 | 100,00 | 18 | 100,00 | 100,00 |